



Activiteitenverslag 2021

Verantwoordelijke uitgever

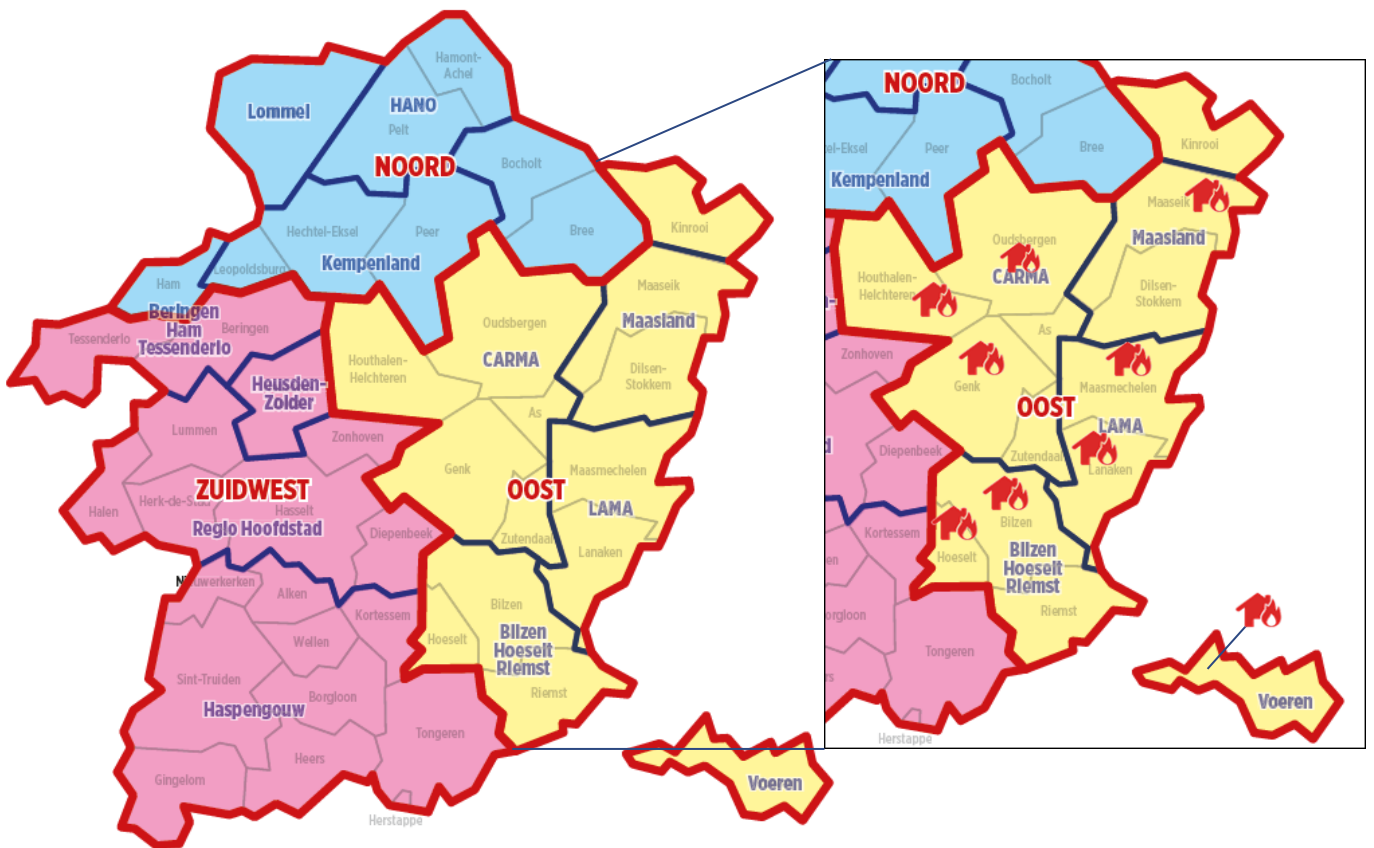
Zonecommandant Dominic Knapen

C-mine 50, 3600 Genk

INHOUD

DE ZONE IN BEELD	p 4
2021: OPSTART POST OUDSBERGEN EN EEN RECORDAANTAL ZIEKENWAGENRITTEN	p 5
UITVOERING MEERJARENPLAN	p 7
INTERVENTIECIJFERS	p 8
IMPACTVOLLE INTERVENTIES	p 14
BRANDPREVENTIE	p 16
ONZE MEDEWERKERS	p 20
OPLEIDING EN VORMING	p 22
COMMUNICATIE	p 29
PREVENTIE EN BESCHERMING OP HET WERK	p 33
INVESTERINGEN	p 35
FINANCIIEEL OVERZICHT	p 37
CONTACT	p 38

DE ZONE IN BEELD



9 POSTEN

post Lanaken	post Bilzen	post Genk
post Maasmechelen	post Hoeselt	post Oudsbergen
post Maaseik	post Voeren	post Houthalen-Helchteren



14 gemeenten



320.025 inwoners



883,49 km



9 posten



7 ziekenwagens - 5 ziekenwagendiensten



528 medewerkers

2021



2021: OPSTART POST OUDSBERGEN EN RECORDAANTAL ZIEKENWAGENRITTEN

Op 1 januari 2019 trad de **nieuwe fusiegemeente Oudsbergen**, voorheen Opglabbeek en Meeuwen-Gruitrode, toe tot onze brandweerzone. Een **verbeterde dringende geneeskundige hulpverlening** in de regio Opglabbeek-Dorne-Opoeteren (via kortere aanrijtijden) was van bij het begin een belangrijke doelstelling.

Onze zone richtte hiervoor in 2021 **een bijkomende post in Oudsbergen** op, in samenwerking met de gemeente. Gelegen op het industrieterrein van Opglabbeek, in de nieuwbouw van de gemeentelijke Technische Dienst, zorgt onze post Oudsbergen voor een optimalisatie van de hulpverlening in de regio. **Sinds 1 oktober 2021** zijn we vanuit post Oudsbergen actief met **een ziekenwagen DGH en een Snel-Interventie-Voertuig (SIV) voor brandinterventies**.



Onze ziekenwagendienst verzekert **elke weekday van 8u-18u een permanentie** voor dringende geneeskundige hulpverlening. Buiten deze bemanningsuren, zorgen de andere ziekenwagens met een 24/7-bezetting in de regio hiervoor. Van 1 oktober tem 31 december 2021 rukte de ziekenwagen van post Oudsbergen **81 keer** uit, goed voor **gemiddeld 1,27 rit per dag**.



In 2021, in het vervolg van de Corona-pandemie, tekende onze dienst DGH **een nieuw recordcijfer** op. De 5 ziekenwagendiensten voerden samen **voor het eerst meer dan 10.000 ziekenwagenritten** in 1 kalenderjaar uit. We klokten op 31 december af met maar liefst **10.315 uitgevoerde ritten**.

Naast een ziekenwagen, is er **ook een Snel-Interventie-Voertuig (SIV)** gestationeerd in onze post in Oudsbergen. Het SIV rukt tijdens dezelfde permanentie-uren uit voor **dringende brandweeropdrachten** en voert beperkte operationele taken tot de standaarduitruk vanuit de andere posten ter plaatse is.

UITVOERING MEERJARENPLAN

Brandweerzone Oost-Limburg ging in 2021 aan de slag met de uitvoering van een eerste **meerjarenplan**. Op het einde van 2021 was de stand van zaken als volgt:

Gerealiseerd

- Opstart **post Oudsbergen**
- Verdere uitbouw van de **dienst DGH**
- Zonale aanpak aankopen - logistiek via de overkoepelende **dienst Logistiek**

In uitvoering

- Versterking van de **operationele werking en bijbehorend opleidingsbeleid**
- Versterking van de **postenwerking**
- Project kazernering: bouw **2 nieuwe kazernes** (fusie Hoeselt-Bilzen en Maasmechelen)
- Verbetering van de **interne communicatie** o.a. via een nieuw intranet
- **Administratieve vereenvoudiging**
- Project: een (pro-)actief **BPA-beleid** uitwerken en uitvoeren

Focuspunten 2021

- Meer inzetten op betrokkenheid en ondersteuning van **onze vrijwilligers** o.a. via de oprichting van het **Bureau van Vrijwilligers**
- **Regelmatige aanwervingen vrijwilligers** voor brandweer en ziekenwagen
- **Organisatie-ontwikkeling en ontplooiing menselijk potentieel**
- **Sportbeleid en arbeidshygiëne**

INTERVENTIECIJFERS

Brandweerzone Oost-Limburg werd in 2021 **15% minder** opgeroepen dan het jaar ervoor: **17.303 keer** t.o.v. 20.067 oproepen in 2020. Met **een gemiddelde van 47 per dag**, ligt dit oproepenaantal in lijn met het aantal hulpvragen van 2019 (17.454 oproepen).

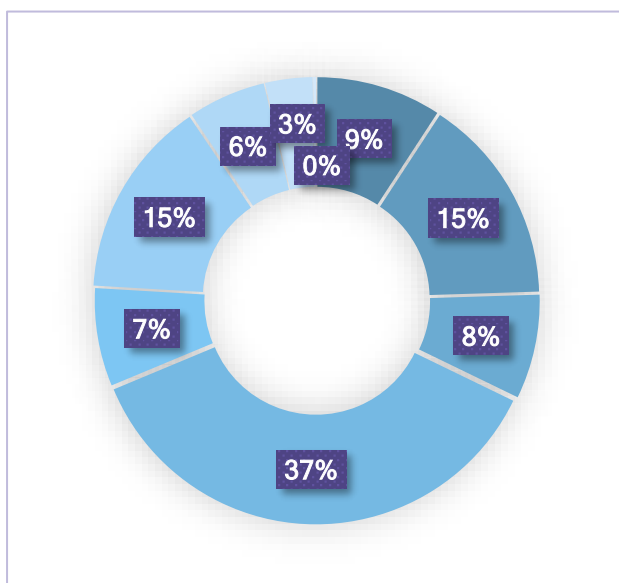
BRANDWEER

In 2021 voerden we **6.745 brandweerinterventies** uit. Dit totaalcijfer is inclusief de uitgevoerde wespverdelgingen:

Overzicht 1: aantal brandweerinterventies (incl. wespverdelging) per post

Interventies per post	Maaseik	Maasmechelen	Lanaken	Genk	Houthalen-Helchteren	Oudsbergen	Bilzen	Hoeselt	Voeren
2021	674	1.118	563	2.672	529	16	1.068	420	256
TOTAAL	6.745								

Overzicht 2: percentage brandweerinterventies (incl. wespverdelging) per post



post Maaseik	9%
post Maasmechelen	15%
post Lanaken	8%
post Genk	37%
post Houthalen-Helchteren	7%
post Bilzen	15%
post Hoeselt	6%
post Voeren	3%
post Oudsbergen	0%*

*16 interventies van 01-10 tem 31-12-2021

Deze brandweerinterventies zijn op te splitsen in verschillende **interventietypes**. Tabel 3 toont hoe vaak elke post uitrukte in 2021.

Overzicht 3: belangrijkste interventietypes per post en totaal

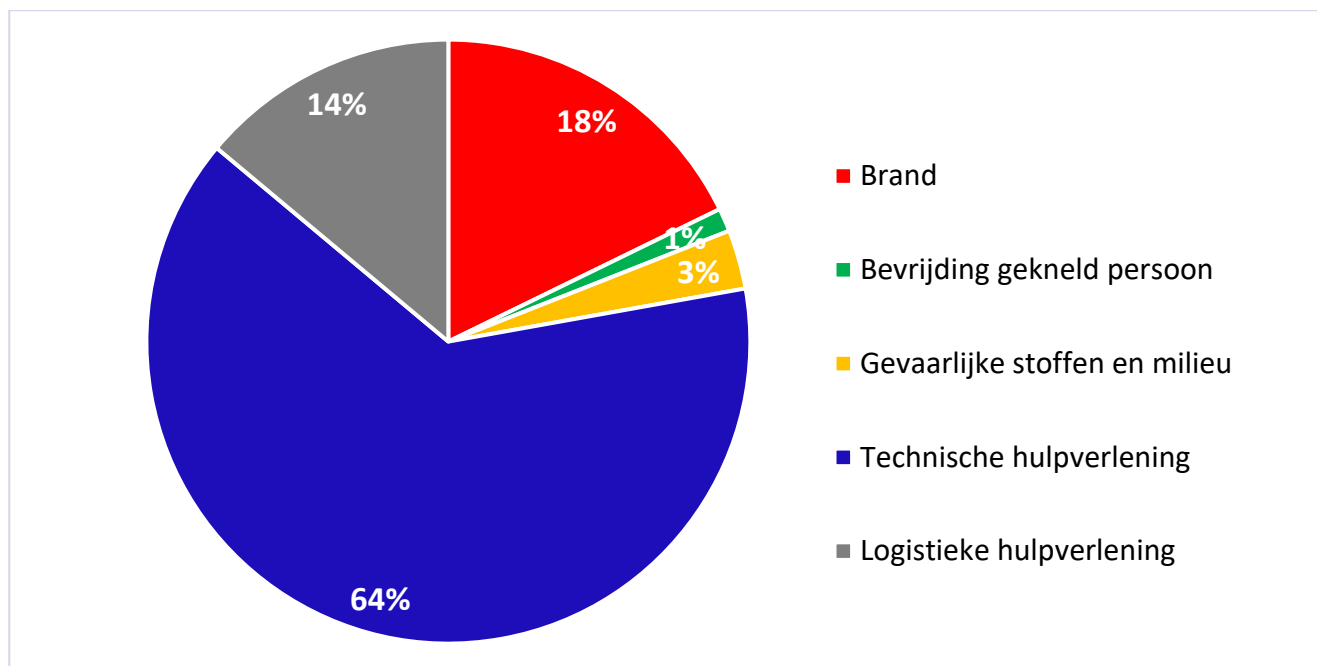
Interventie-type	Maaseik	Maas-mechelen	Lanaken	Genk	Houth.-Helcht.	Ouds-bergen	Bilzen	Hoeselt	Voeren	Totaal
Brand	126	205	118	435	80	0	181	41	26	927
Gevaarlijke stoffen en milieu	15	44	24	70	10	2	30	4	8	165
Technische* hulpverlening	333	447	285	1.313	252	14	503	233	174	3.333
Logistieke* hulpverlening	69	132	44	346	22	n.v.t.	83	65	23	726
Wespen-verdelging	131	290	92	508	165	n.v.t.	271	77	25	1.559

* de som van de uitgevoerde interventietypes per post, is soms groter dan het totale aantal brandweerinterventies. Dit ligt aan het feit dat bij 1 interventie regelmatig meerdere posten ter plaatse gaan.

Technische hulpverlening (THV) bestaat o.a. uit stormschade, wateroverlast, bevrijding, reinigen wegdek, dier in nood...
Logistieke hulpverlening omvat o.a. evacuatie mankracht/ladder, signalisatie, bijstand voor verlichting, afscherming of tent, de-activatie alarm...

Het aandeel van de verschillende interventietypes, met uitsluiting van wespenverdelging, is in 2021 als volgt:

Overzicht 4: zonaal overzicht belangrijkste interventietypes (uitgezonderd wespenverdelging!)



ANALYSE

In 2021 daalde het globale aantal **brandweerinterventies inclusief wespenerdelging** naar **6.745**. Dat is **-40,3%** minder dan in 2020, toen we 11.300 keer brandweerboden. Verklaring hiervoor ligt in **de drastische afname (-75%) van het aantal wespenerdelgingen**. We moesten amper 1.559 wespennesten verdelgen in 2021, t.o.v. 6.674 in 2020. Het aantal **brandweerinterventies exclusief wespenerdelging** daarentegen steeg met **+5,4%**. In 2021 rukten we **5.151 keer** uit, t.o.v. 4.874 brandweerinterventies in 2020.

We voerden in 2021 **3.333 interventies technische hulpverlening (THV)** uit, een stijging van maar liefst **+42,4%**. Brandweerboden voor **wateroverlast (1.583) en stormschade (563)** zijn hier goed voor **64,4%** van de interventies THV. Geen verrassing, gezien de wateroverlast eind juni, de watersnood eind juli 2021 in onze zone (en daarbuiten) en storm Aurore op 21 oktober 2021. Dit interventietype blijft de meest geboden vorm van hulpverlening, in 2021 goed voor **64% van alle brandweerinterventies**.

Positief feit is dat we in 2021 **-33,3% minder geknelde personen uit een voertuig** moesten bevrijden: **58 geknelde** t.o.v. 87 geknelde in 2020 en 76 in 2019.

Hieraan gerelateerd, werd ook onze **logistieke hulpverlening** in 2021 vaker ingeroepen. Na de spectaculaire 590 logistieke interventies in 2020, steeg dit aantal in 2021 met **+23%** naar **726 interventies, een nieuw record**.



Bij het interventietype **'brand'**, zien we in 2021 een algemene afname van **-22,8%**.

- bos-, gras-, heide- en buitenbrand **-52,5%** (van 469 naar **223**, t.o.v. 329 in 2019)
- industriebrand **-45,7%** (van 35 naar **19**, t.o.v. 22 in 2019)
- brand gebouw **-46,7%** (van 323 naar **172**, t.o.v. 222 in 2019)
- schouwbrand **-20,5%** (van 83 naar **66**, exact hetzelfde aantal 2019)

Het aantal **automatische brandmeldingen** steeg opnieuw van 224 in 2020 naar **245 in 2021 (+8,9%)**.

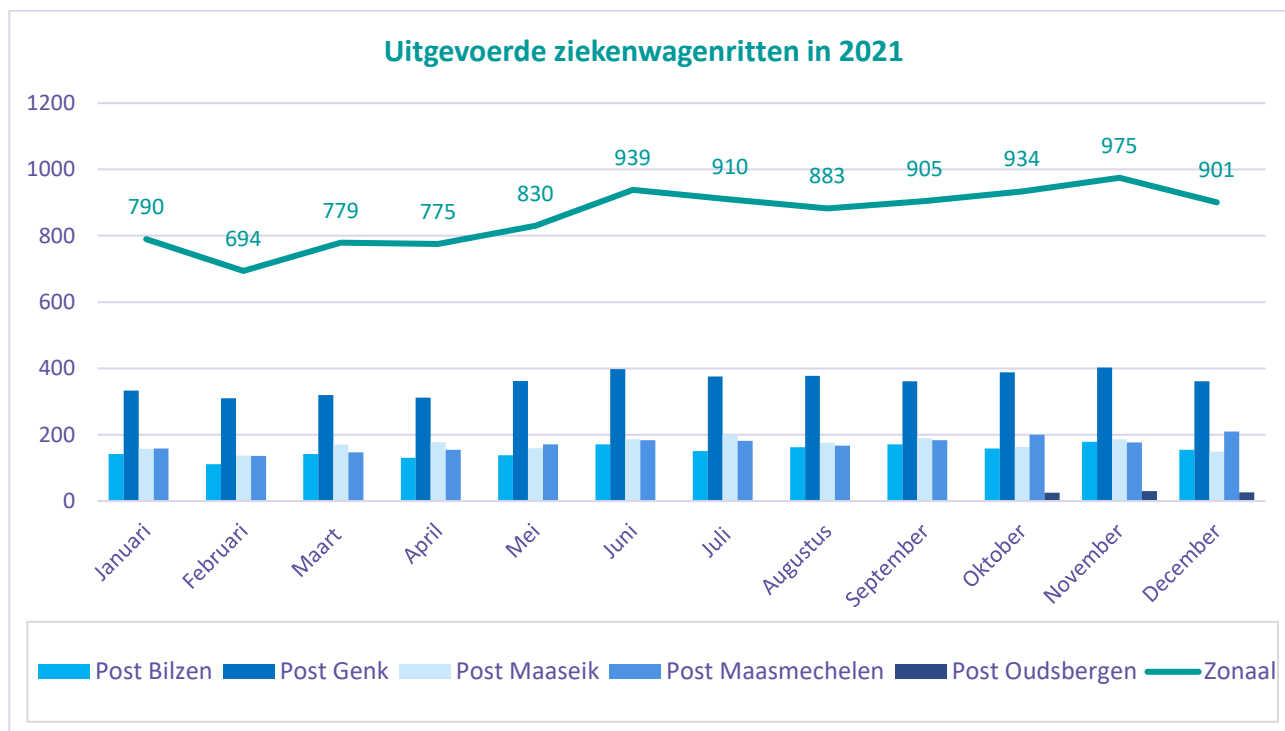
Het totaal aantal interventies **'Gevaarlijke Stoffen en Milieu'** bleef gelijk (165), het aantal **incidenten gevaarlijke stoffen in onze zone daalde** van 15 naar 11.

EEN BLIK OP ENKELE BRANDWEERINTERVENTIES



ZIEKENWAGEN

In 2021 reden de 7 ziekenwagens van Brandweerzone Oost-Limburg in totaal **10.315 keer** uit, **een absoluut record**. Door een **ongezien gemiddelde van meer dan 28 ambulanceritten per dag**, overschreden we in de week van 20 december 2021 de kaap van 10.000 ritten in 1 kalenderjaar.



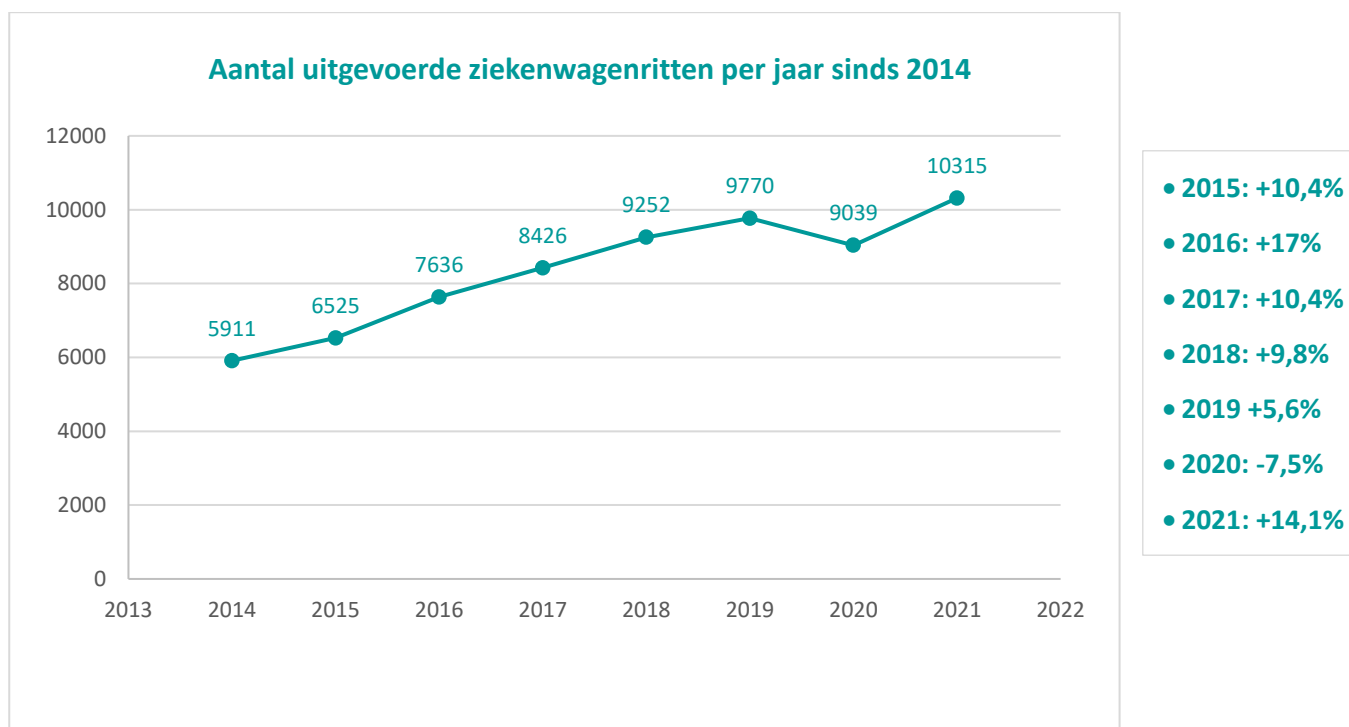
De drukste periodes waren **juni-juli en september-december** met telkens meer dan 900 ritten per maand. Uitschieters waren de maanden **juni (939 ritten), oktober (934 ritten) en november (975 ritten)**.

Overzicht 5: aantal uitgevoerde ziekenwagenritten per ziekenwagendienst/brandweerpost

Uitgevoerde ritten per ziekenwagendienst	Maaseik	Maasmechelen	Genk	Bilzen	Oudsbergen (actief sinds 01/10/2021)
2021	2.051	2.071	4.302	1.810	81
TOTAAL	10.315				

De historie van onze cijfers toont aan dat **het aantal ziekenwagenritten sinds 2014 blijft toenemen**, uitgezonderd in 2020 toen er een daling was van -7,5%. **In 2021 noteerden we opnieuw een stijging van +14,1%!**

Overzicht 6: historiek aantal uitgevoerde ziekenwagenritten



FIRST RESPONDERS

Onze **Team First Responders** van **post Voeren** blijft hun meerwaarde in de regio bewijzen. In 2021 werden ze **35 keer** opgeroepen voor **medische noodhulp** in afwachting van de MUG (t.o.v. 26 keer in 2020, 33 interventies in 2019 en 20 in 2018).

EVACUATIES

Ook in 2021 werd er tijdens ziekenwageninterventies beroep gedaan op bijkomende (brandweer)hulp om patiënten te evacueren, de zogenaamde '**evacuatie mankracht-ladder**'. Dat gebeurde **102 keer met mankracht (+24,4%)** en **221 maal met een autoladder (+7,3%)**. Na 2 jaren van algemene daling, boden we in 2021 **323 keer** bijstand voor evacuaties, dat is meer dan in 2019 (307 keer) en 2018 (298 keer).

IMPACTVOLLE INTERVENTIES

De **nationale watersnood op 13, 14 en 15 juli 2021** trof ook onze provincie en zone hard. **Gemeente Voeren** stond grotendeels blank en door het metershoge water moest Moelingen-dorp 's avonds per boot geëvacueerd worden. In **Maaseik en Maasmechelen** was het de adem inhouden of de dijken van de Maas het zouden houden. Daar werden we gelukkig van een rampscenario bespaard.



Op 20 juli werd een dag van nationale rouw afgekondigd. In alle kazernes loeiden onze sirenes, gevolgd door 1 minuut stilte voor alle slachtoffers van de watersnoodramp. ❤️ De tout cœur - In ons hart - In unseren Herzen - In our hearts 🖤

Op 23 april verleenden we samen een heel aantal andere hulpverleningszones, bijstand tijdens de **grote natuurbrand in Brecht.**



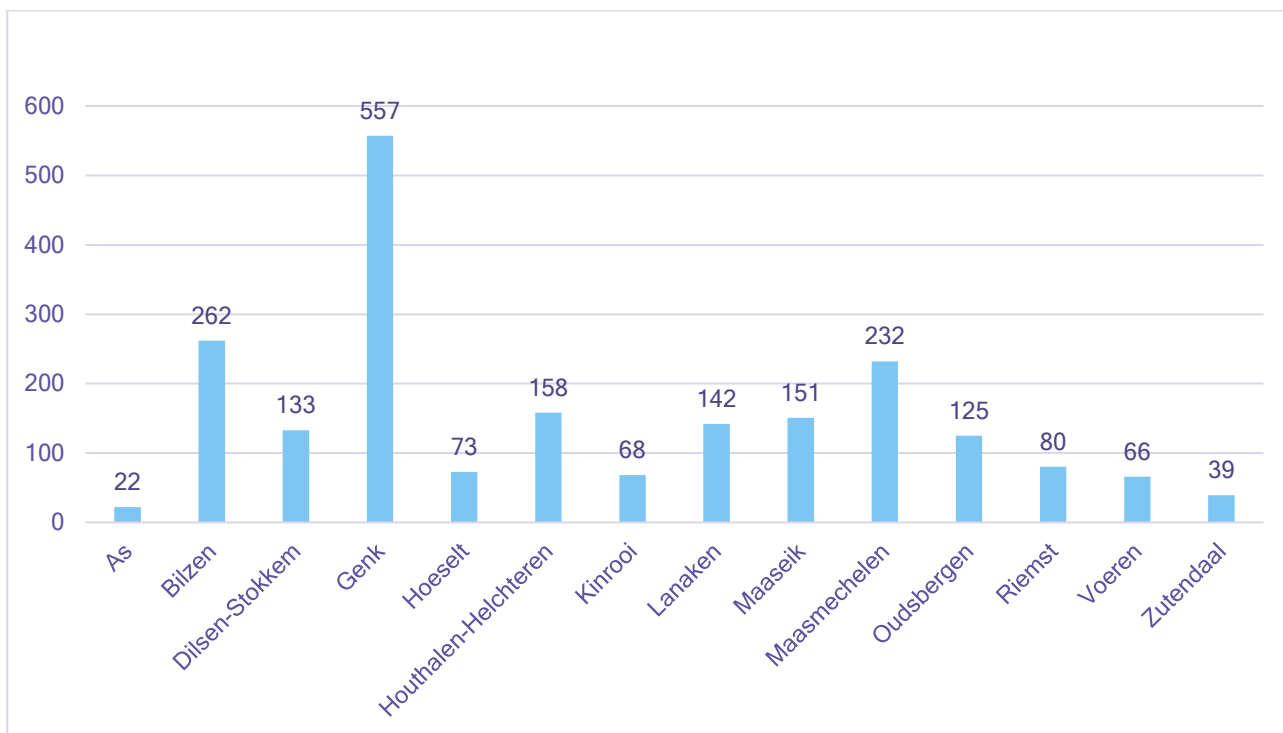
PREVENTIE

TECHNISCHE BRANDPREVENTIE (BPT)

In 2021 ontving onze zonale dienst Preventie **2.129 preventie-opdrachten**, een stijging van **+14,6%** t.o.v. 2020 en in lijn met de cijfers van 2019.

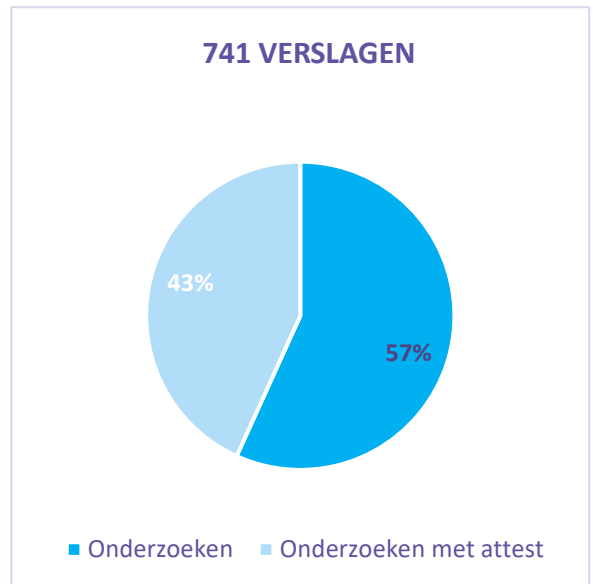
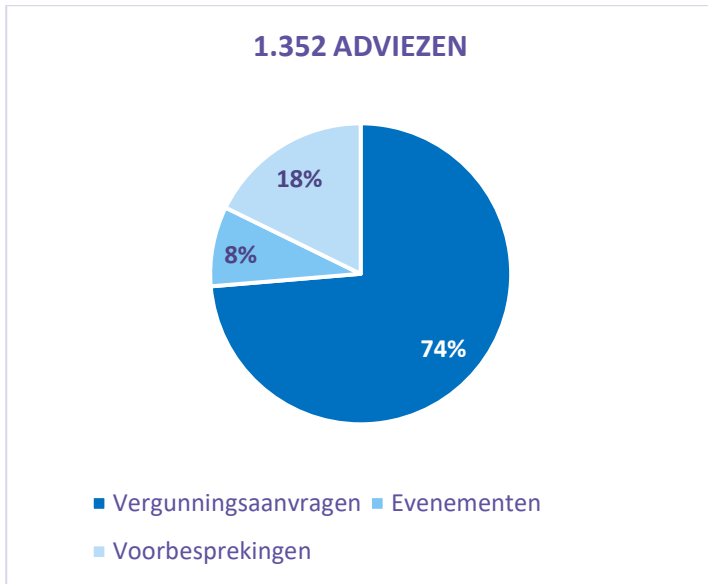
Het aantal **afgewerkte opdrachten** bedroeg **2.108**

Overzicht 7: aantal afgewerkte BPT-opdrachten per gemeente



Deze afgewerkte opdrachten zijn onder te verdelen in verschillende soorten (**pré**)adviezen (x%) en onderzoeken met verslag (x%).

Overzicht 8: afgewerkte BPT-opdrachten per type



BRANDPREVENTIE-ADVIES (BPA): PROJECT - TEAM BPA

Ook in 2021 waren we door Corona nog steeds gedwongen om **vooral online** brandpreventieadvies te geven. Ondertussen werd er intern niet stilgezeten en een **BWOL-team BPA** in het leven geroepen. Een groep **enthousiaste en deskundige brandweermensen uit meerdere posten**, zetten samen de schouders onder het **zonaal project BPA**. Via doelgerichte acties doorheen het jaar, zullen zij **'brandveilig leven' promoten** bij de verschillende bevolkingsgroepen binnen onze hele zone. Onze zonale dienst Communicatie ondersteunt het team via de uitwerking van een strategie en aangepast communicatiemateriaal. **Volgende zonale doelstelling vormt de basis:**

Actief brandpreventie-advies verstrekken aan de burgers (en invulling geven aan deze wettelijke taak van de brandweer) op regelmatige basis en via rechtstreeks contact.

Via de uitwerking van een concreet BPA-beleid een uniforme en professionele aanpak/uitvoering van brandpreventieadvies realiseren en garanderen in onze hele zone.

Bij het naar buiten treden om (groepen) burgers te informeren en te sensibiliseren, gaan we **onze naambekendheid** als organisatie, maar ook als **potentiële werkgever (employer branding)** hieraan koppelen. Naast brandpreventie-adviseurs, zijn de leden van team BPA dus **ook het gezicht van onze zone en zullen ze tegelijkertijd BWOL én de brandweerjob promoten.**

Zodra de Corona-maatregelen het opnieuw toelieten, kwam het team BPA **(voor het eerst) in actie:**

- **Op zaterdag 9 oktober op de 'Warmste Truck Run' in Genk**, een groot openbaar evenement voor het goede doel, georganiseerd door de logistieke sector met link naar verkeersveiligheid. We waren aanwezig met een BPA/aanwervingsstand en zorgden voor live-beleving via demo's bevrijding.



- Op zaterdag 18 december 2021 in Shopping center M2 te Maasmechelen waren we aanwezig tijdens het eindejaarshoppen. Er was veel interesse en het team BPA informeerde een mooi aantal shoppers. Wie nog geen rookmelder had, kreeg er één mee naar huis.



ROOKMELDERS
REDDEN LEVENS

 Bezoek de infostand en win een rookmelder

**BRANDVEILIG LEVEN
DOE JE ZO!**

Zaterdag 18 december 2021
M2 Shopping Center Maasmechelen

Wij geven jou graag advies over
rookmelders en brandveiligheid.

 BRANDWEERZONE
OOST-LIMBURG



ONZE MEDEWERKERS

Brandweerzone Oost-Limburg telde in 2021 **gemiddeld 528 medewerkers**, waaronder **507 operationele medewerkers en 21 administratieve en (beleids)ondersteunende medewerkers**. Een overzicht volgens hoedanigheid:

Beroepspersoneel: 116

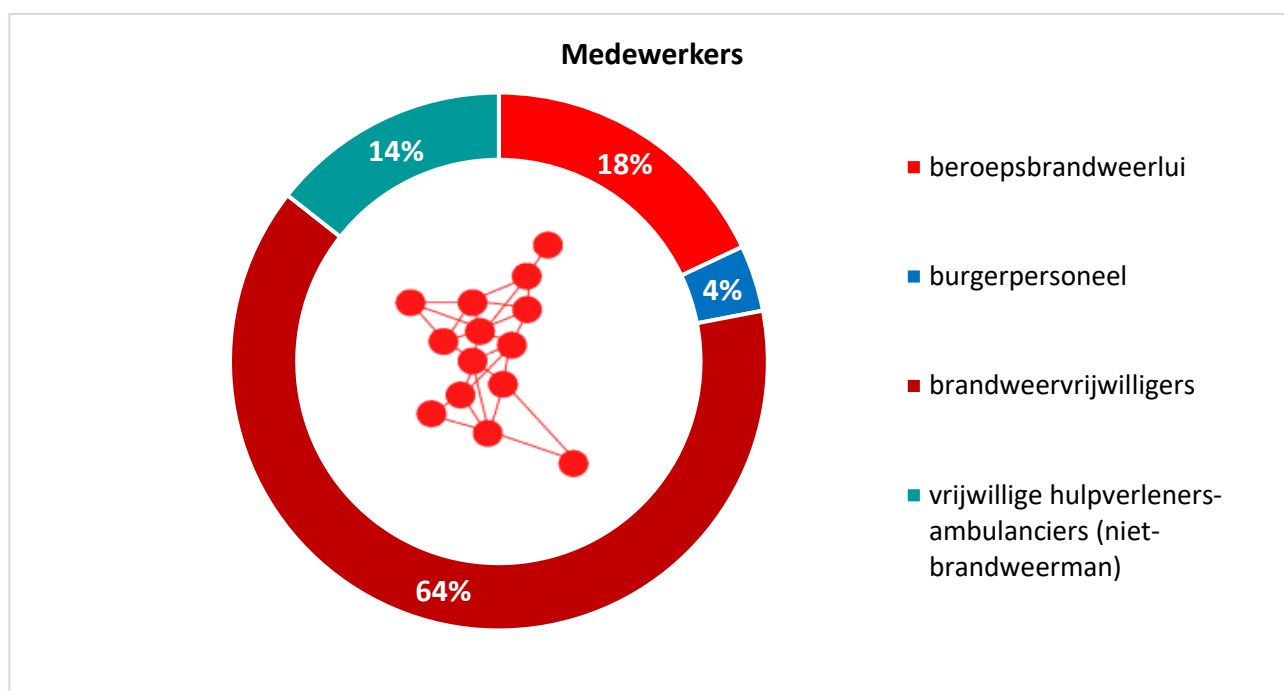
- beroepsbrandweelrui: 95
- burgerpersoneel (administratieve en ondersteunende diensten): 21

Vrijwillige medewerkers: 412

- brandweervrijwilligers: 336
- vrijwillige ambulanciers/verpleegkundigen (niet-brandweerman): 76

Zonaal is de verhouding als volgt:

Overzicht 9: aandeel van de verschillende medewerkers in 2021



PERSONEELSBEWEGINGEN

In 2021 verwelkomde Brandweerzone Oost-Limburg **39 nieuwe medewerkers**:



38 brandweervrijwilligers

1 beroepsbrandweerman (administratieve dienst)

2 brandweerlieden professionaliseerden van het vrijwillig naar het beroepskader

Er gingen **19 medewerkers uit dienst**:



11 via vrijwillig ontslag:

- 10 brandweervrijwilligers
- 1 vrijwillige ambulancier-verpleegkundige (niet-brandweerman)

3 via ambtshalve ontslag

- 3 brandweervrijwilligers

4 via pensionering:

- 4 brandweervrijwilligers

We betreuren het overlijden van onze collega en vriend sergeant Boris Merckx van post Genk. Diep bedroefd namen we op 23 december 2021 afscheid van Boris. Voor altijd één van ons.

IN MEMORIAM SGT BORIS MERCKX



20-07-1972

16-12-2021

BEVORDERINGEN

In 2021 werden **4 medewerkers** bevorderd tot **sergeant-vrijwilliger** (3 post Bilzen en 1 post Helchteren)

OPLEIDING EN VORMING

Onze dienst opleiding (VTO) wist **de impact van Corona in 2021 grotendeels te beperken** door **goede afspraken met onze opleidingspartners** zoals de brandweerschool en dankzij de uitwerking van **adequate interne Corona-maatregelen** voor onze medewerkers en instructeurs. Op die manier werd het oefenschema nauwelijks onderbroken en gaven we ons personeel terug maximale kansen om zich te ontwikkelen binnen de grenzen van de aangeboden opleidingen.

In 2021 werd er **een totaalbudget van 194.184,67 euro** besteed aan opleiding en vorming. Dit bedrag omvat de kosten voor deelname en lesmateriaal maar is **exclusief de bijbehorende loonkosten**.

Het **totaal aantal gevolgde uren brandweeropleiding** bedroeg in 2021 **39.757 uren** waarvan **20.308 uren permanente opleiding** en **19.449 uren voortgezette opleiding**. Voor **Dringende Geneeskundige Hulpverlening** waren dat **4.847 uren permanente recyclage**.

Overzicht 10: historiek gevolgde opleidingsuren operationeel personeel

OPLEIDINGSUREN	2019	2020	2021
Permanente brandweeropleiding	19.352	15.347	20.308
Voortgezette brandweeropleiding	23.383	13.808	19.449
Permanente recyclage DGH	4.175	2.454	4.847

OPLEIDINGEN BRANDWEER

De brandweeropleidingen bestaan uit voortgezette opleidingen en permanente opleidingen. Voortgezette opleiding laat operationeel personeel van de hulpverleningszone toe om vroeger verworven competenties te behouden, aan te passen en proactief nieuwe technieken en competenties aan te leren (K.B. 13/04/2019). Operationele leden zijn verplicht om binnen een periode van vijf jaar telkens 120 uur voortgezette opleiding te volgen behoudens de aanpassingen met betrekking de COVID-19 pandemie. Daarnaast volgt ieder operationeel personeelslid ieder jaar minimaal 24 uur permanente opleiding (K.B. 18/11/2015).

VOORTGEZETTE OPLEIDING

De voortgezette opleidingen worden onderverdeeld in brevetopleidingen, specialisatieopleidingen, centrale voortgezette opleidingen, decentrale voortgezette opleidingen en online voortgezette opleidingen.

BREVETOPLEIDING

Door het volgen van brevetopleidingen hebben medewerkers de kans om groeien in graad binnen de organisatie. Onderstaand een overzicht van de geslaagden in diverse brevetopleidingen in 2021.

	Aantal geslaagden
B01	26
Delta opleiding B02	12
B02	7
M01	5
PREV-1	9
EVAL	9
FOROP-1	11
DM0201 Binnenbrandbestrijding	7
DM0202 Technische hulpverlening	7
DM0203 Gevaarlijke stoffen 1	7
DM0203 Gevaarlijke stoffen 2	6

Sommige brevetopleidingen lopen over meerdere jaren. In 2021 waren er 32 kandidaat-brandweermannen in opleiding voor het brevet B01, 33 kandidaat-sergeanten in opleiding voor het brevet M01, 2 officieren voor de opleiding OFF2 en 1 officier voor de opleiding OFF3.

SPECIALISATIE OPLEIDING

Door het volgen van specialisatie-opleidingen worden medewerkers getraind om gespecialiseerde taken op te nemen. Onderstaand een overzicht van de geslaagden in diverse specialisatie-opleidingen in 2021.

Aantal geslaagden

AT5511 Redder op touw	4
AT8913 Dronepiloot	2

Centrale Voorgezette opleiding

De centrale voortgezette opleidingen worden georganiseerd door de brandweerschool. Het aanbod wordt bepaald door de brandweerschool in samenspraak met de opleidingscoördinatoren van de verschillende Limburgse brandweerzones. De centrale voortgezette opleidingen gaan door op een daarvoor voorziene locatie.

	Aantal opleidingen	Aantal deelnemers in 2021
AT1311 Scenariotraining: Brand	21	218
AT7211 XVR Bevelvoering	7	28
AT6314 Redding bij instorting	3	34
AT4712 BIN – Fireground Survival	6	62
AT4715 BIN – Forcible Entry	6	40
AT1511 CFBT	4	22
AT5611 Technische Hulp - Openen deur	3	27
AT3111-AT3114 Houthaktechnieken basis	7	28
AT3114 Houthaktechnieken gevorderden	9	35
AT1712 – AT1713 Recyclage Fire Stress Team	2	5
AT3611 Recyclage gaspakdrager	5	66
AT7011 Recyclage duiker	3	11
Bijscholing DIR-CP-OPS	5	7
AT4212 Recyclage AGS	3	1

Decentrale Voorgezette opleiding

De decentrale voortgezette opleidingen worden georganiseerd door de brandweerschool maar gaan door in de verschillende posten van de brandweerzone. Het aanbod wordt bepaald door de

brandweerschool in samenspraak met de opleidingscoördinatoren van de verschillende Limburgse brandweerzones.

	Aantal opleidingen	Aantal deelnemers in 2021
AT0711 - Lanstechnieken	25	159
AT5311 - CPR/AED	25	248
AT6112 - TECC	6	54
AT6811 - Radiocommunicatie	25	196
AT6911 Reglementering bij brandpreventie	1	12
AT7911 ICMS – Crisisfunctionaliteiten	3	12
AT0912 Natuurbranden basiskader	24	184
AT0912 Natuurbranden middenkader	4	38

Online Voorgezette opleiding

De COVID-19 pandemie had een invloed op de lesvormen bij de brandweer en in de dringende geneeskundige hulp. Lesvormen zoals afstandsonderwijs en blended learning werden beschouwd als een goed alternatief om bepaalde lesinhouden aan te bieden. In 2021 werden volgende opleidingen online aangeboden:

	Aantal opleidingen	Aantal deelnemers in 2021
AT5711 - ADR	1	230
AT6511 Case studies	1	55

PERMANENTE OPLEIDING

De permanente opleidingen bestaan uit algemene brandweeroefeningen en uit specialisatieoefeningen. De specialisatieoefeningen worden opgevolgd en ingevuld door specialisatieverantwoordelijken in samenspraak met de opleidingsverantwoordelijken van de verschillende posten. In 2021 werden volgende thema's geprogrammeerd in de algemene brandweeroefeningen.

Algemeen thema	Oefening	
Brandbestrijding	BB001 Gebruik ademluchttoestel + inspanningsoefening	
	BB002 Blindloop- en inzetoefeningen ademlucht	
	BB004 Lanstechnieken, benaderingstechnieken, koeltechnieken bij binnenbrandbestrijding	
	BB005 Schuimblussing	
	BB006 Inzetoefeningen brand	
	BB007 Lanstechnieken en aflegsystemen	
	BB011 Ventilatie en koeling	
	BB012 Kennis verzorgingsgebied	
	BB013 Bosbranden	
	BB014 Radiocommunicatie	
	BB015 Noodplanning	
	Technische hulpverlening	RTH021 Bevrijdingstechnieken THV
		RTH022 Bevrijdingstechnieken inzetoefeningen THV
		RTH024 Openen deur en liftinterventies
		RTH025 Klein materieel
RTH025 Kettingzagen basis		
RTH028 Valbeveiliging en dichtleggen daken		
RTH029 Stutten en stabilisatie		
RTH030 Verdelen van dieren		
RTH031 Draagbare motorpompen		
2207: Electriciteit		
Gevaarlijke stoffen		GS032 Explosiemeters + GS034 Informatie gevaarlijke stoffen
	GS033 Vervoer gevaarlijke stoffen op weg/spoor/water	
	GS037 Inzetprocedure gevaarlijke stoffen	
	GS038 Decontaminatie en Asbest	
	GS039 Stabiliseren van vervuiling	

ANDERE OPLEIDINGEN

Naast het algemeen oefenprogramma voor permanente en voortgezette opleidingen zijn er ieder jaar kansen om bijkomende opleidingen of opleidingsmomenten zoals studiedagen of seminars bij te wonen. Deze opleidingsmomenten behelzen operationele opleidingen alsook technische of dienstopleidingen. Hieronder een overzicht.

	Aantal opleidingen	Aantal deelnemers in 2021
Bevelvoeringsweek Weeze	1	12
Opleiding Office 365	1	10
Opleiding Opera	4	60
Nationale bosbrandoefening	13	13
Duikopleiding D1 en D2	1	3
Brandweercongress BVV	1	15

OPLEIDINGEN DGH

BASISOPLEIDING DGH

In 2021 werd er geen basisopleiding DGH voorzien in Limburg waardoor de brandweerzone niet in staat was om bijkomende ambulanciers op te leiden.

PERMANENTE RECYCLAGE DGH

179 ambulanciers volgden in 2021 permanente recyclage uren van DGH er geen basisopleiding DGH voorzien in Limburg waardoor de brandweerzone niet in staat was om bijkomende ambulanciers op te leiden.

Module	Oefening
1	Inwendige aandoeningen (online)
2	Heelkunde
3.1	CPR SAED I
3.2	CPR SAED II

4	Zandbakoefening
5	Besmettingsrisico's op de ziekenwagen
6	Anatomie en klinisch onderzoek
7.1	Nationale standing orders
7.2	Nationale procedures
8	Vrije uren: Cardio
	Vrije uren: Kennis verzorgingsgebied
	Vrije uren: Omgaan met agressie
	Vrije uren: Pediatie
9	Communicatie met specifieke doelgroepen
10	Vorbereiding proef verlenging badge
11	TECC

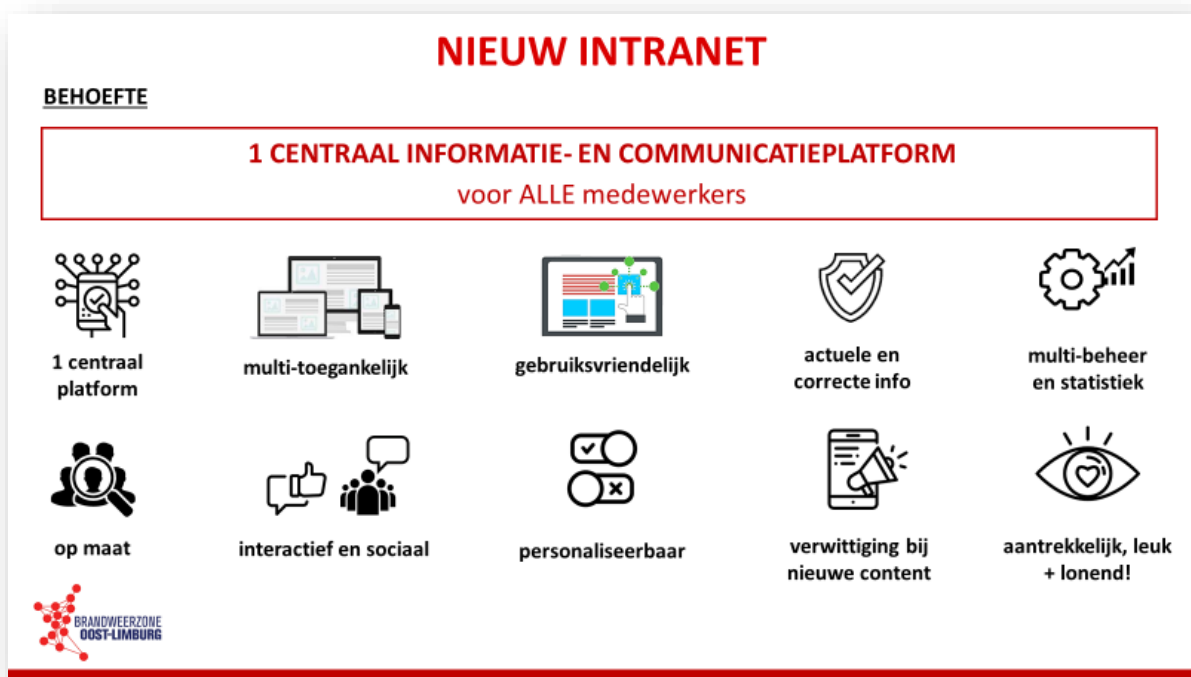
BBT/VPK OPLEIDING

De brandweerzone biedt sinds 2021 een oefenschema aan voor de verpleegkundigen BBT'ers die actief zijn in onze brandweerzone. 54 verpleegkundigen volgden afgelopen jaar opleiding met betrekking tot hun BBT titel in onze brandweerzone.

Algemeen thema	Oefening
Interne opleiding	BIPAP / Klinisch OZ / ECG
	MIP / Signalisatie / Technische Hulpverlening
	Organisatie en wetgeving van de DGH
	Standing Orders PRAKTIJK + TEST
	Standing orders THEORIE
	Stroke / Intoxicaties
	TECC
Externe opleiding	Opvang en behandeling van patiënten met een acute beroerte.
	Congres Belgian reanimation Council (BRC)

COMMUNICATIE

Speerpunt voor de dienst Communicatie in 2021 was **de verbetering van de interne communicatie**. Na een grondige analyse (SWOT, personeelsbevraging, marktaanbod) bleek dat een groot deel van de oplossing ligt in **1 centraal intern informatie- en communicatieplatform voor alle medewerkers**. Met de mogelijkheid tot informatiecentralisatie, doelgroepgericht communiceren, interactiviteit en toegankelijkheid via een app.



Er werd zonaal budget voorzien en een bestek uitgeschreven. Uiteindelijk kwam het **Lumapps-platform** als beste uit de bus en werd er na de gunning gestart met de bouw van een gloednieuw, **interactief, sociaal intranet in een desktop- en in een appversie**. Vernieuwend is ook het **redacteurschap** van de verschillende directeurs en diensthoofden als inhoudelijke expert in hun materie en dat van de postredacteurs, die het nieuws van de eigen kazerne heet van de naald op intranet posten. Via een leuke wedstrijd onder de medewerkers, werd **ook een naam gekozen** voor het nieuwe intranet van onze zone: **B.net**



De lancering was oorspronkelijk voorzien op Sint-Barbara 2021, maar moest door technische problemen uitgesteld worden naar 2022.

UITGELICHT: GROEI ZONALE SOCIALE MEDIAKANALEN

Sinds 1 februari 2018 zijn we als zone actief op Facebook en sinds 18 augustus 2020 ook op Instagram. Het eerste jaar groeiden we naar respectievelijk 3.000 en 600 volgers. Ondertussen staat de teller op:

2021	Aantal berichten	Aantal volgers op 31-12-2021	Paginabereik	Paginabezoeken
Facebook	90 (excl. verhalen)	6.046 volgers (+ 9,6%)	175.720 (-7,4%)	6.691 (+9,2%)
Instagram	62 (excl. stories)	800 volgers (+ 33,3%)	2.376 (+ 194,8%)	1.302 (+ 12%)

De berichten variëren van informatief, sensibiliserend of gelinkt aan de actualiteit tot human interest (het kazerneleven, speciale interventies, leuke gebeurtenissen...).

CRISIS

Onze zonale dienst Communicatie werd in 2021 **bij 8 interventies ingeschakeld** voor crisiscommunicatie en de bijbehorende perscommunicatie/woordvoering. **Zowel vanop afstand** bij minder impactvolle incidenten, **als ter plaatse in de CP-Ops (Dir-info) of in de gemeentelijke crisiscel** ter ondersteuning van de lokale D5. De zonale sociale mediakanalen blijven hét medium voor snelle en efficiënte crisiscommunicatie, met een groot bereik bij de bevolking én bij de pers.

Incident	Datum	Aantal berichten	Duur inzet	Bereik	Deelacties	Reacties	Likes
Uitval NC112	08/01/2021 (nacht)	3	4u	2.022	17	1	15
Dakbrand internaat Lanaken	10/06/2021	2	1u30	4.946	3	0	32
Industriebrand Renewi Houthalen	20/06/2021	4	4u	30	31	13	101

Gaslek Merem Bilzen	22/06/2021	3	3u	10.337	15	0	19
Wateroverlast (vooral Lanaken, Genk en Houthalen- Helchteren)	29-30/06/2021	6	9u	17.782	31	15	61
Watersnood Voeren > gemeentelijke fase	14/07/2021 15/07/2021	8 4	12u 11u	3.041 2.408	1 0	25 7	1
Mogelijke overstroming Albertkanaal Genk-Zutendaal	15/07/2021 16/07/2021	1 1	4u 2u	46.891 3.941	192 8	43 6	68 44
Gaslek N76 Oudsbergen	08/11/2021	3	1u20	18.452	57	22	92

Enkel **communicatieversterking van de gemeente / provincie/ federale overheid:**

- Actuele Corona-maatregelen
- Opsporingsactie vermiste militair in Nationaal Park Hoge Kempen
- Wateroverlast en preventieve evacuaties Maasgemeenten 15-16 juli 2021

Brandweerzone Oost-Limburg

Gepubliceerd door Karen De Smedt · 14 juli 2021 · 🌐

⋮

⚠️ [WATEROVERLAST 14/07/21 12u] Na een eerste golf van wateroverlast in de gemeente Riemst gisteren en de huidige weersvoorspellingen, volgen we de situatie op de voet met speciale aandacht voor overstromingsgevoelige gebieden. In overleg met de provincie, nemen we verdere maatregelen:

- 👉 2 afhaalpunten voor zandzakken worden VANDAAG geopend
- 👉 max. 10 stuks per adres en ongevuld
- 👉 gezien het actuele noodweer, zijn ze vandaag gratis
- ❗ Haal af ENKEL INDIEN NODIG en ENKEL voor de bescherming van je woonst !
- 📍 afhaallocatie 1: kazerne Genk, zijde Henri Esserslaan, naast poort 13
- 📍 afhaallocatie 2: kazerne Bilzen, Begijnhof
- ✅ Wateroverlast waarbij onze hulp nodig is, kan je steeds melden op www.bwol.be/e-loket-wateroverlast

21.548
Bereikte mensen

702
Betrokkenheidsacties

–
Distributiescore

Bericht promoten

13

2 opmerkingen 51 keer gedeeld



Brandweerzone Oost-Limburg

Gepubliceerd door Karen De Smedt · 15 juli 2021 ·



! BELANGRIJKE MEDEDELING 23u30: Om te anticiperen op een mogelijke, lokale **#overstroming** aan het **#Albertkanaal** -van Zutendaal tot aan de sluis van Langerlo- vanwege de hoogwaterstand van alle waterlopen in Oost-België, namen Stad Genk en Gemeente Zutendaal volgende preventieve maatregelen:

- **BEDRIJVEN** gelegen langs het kanaal in Genk en Zutendaal -in de driehoek Ford-terreinen, Taunusweg en Oosterring- moeten rekening houden met mogelijke wateroverlast vanuit het Albertkanaal. We vragen hen zich hierop voor te bereiden: nazicht bedrijvensite op mogelijke overstromingspunten, eventuele acties met prioriteit aan veiligheid. Deze bedrijven worden ook gecontacteerd door de gemeente.
- **INWONERS VAN DE WATERMOLENWEG IN ZUTENDAAL** en de woning op de kruising met de Oosterring, worden gevraagd om uit voorzorg hun woonst te verlaten. Veiligheid staat voorop! Maak een noodpakketje met spullen voor een overnachting bij familie of vrienden. Denk ook aan eventuele medicatie. Berg waardevolle spullen voor vertrek veilig en hoog op, schakel ook gas en elektriciteit uit!

46.823

Bereikte mensen

7.614

Betrokkenheidsacties

–

Distributiescore

[Bericht promoten](#)

68

43 opmerkingen 192 keer gedeeld

PREVENTIE EN BESCHERMING OP HET WERK

In 2021 werden **9 arbeidsongevallen met werkongeschiktheid** geregistreerd binnen Brandweerzone Oost-Limburg, met in totaal 283 verloren kalenderdagen. Ook werden **9 ongevallen zonder ongeschiktheid** genoteerd. Daarnaast gebeurde er in 2021 **2 ongevallen tijdens de woon-werkverplaatsing**.

Ongevallen en hun ernst worden herleid naar de frequentiegraad en ernstgraad. In deze waarde wordt het aantal ongevallen of het aantal verloren kalenderdagen vergeleken met het aantal gepresteerde uren. Want in een jaar met meer interventies is het immers denkbaar dat er meer ongevallen kunnen voorvallen. Door rekening te houden met het aantal gepresteerde uren kunnen we toch **een objectieve vergelijking** maken over de jaren heen:

Overzicht 10: arbeidsongevallen met ongeschiktheid 2021

Jaar	Aantal ongevallen	Aantal verloren kalenderdagen	Frequentiegraad	Ernstgraad
2016	11	117	31,15	0,33
2017	7	139	23,75	0,47
2018	9	54	30,74	0,18
2019	14	320	42,28	1,1
2020	14	388	48,02	1,33
2021	18	283	29,26	0,92

*Opmerking: in deze ongevallenstatistiek worden enkel de arbeidsongevallen opgenomen met minstens 1 dag arbeidsongeschiktheid (de dag van het ongeval **niet** inbegrepen).*

In 2021 waren er in onze zone dus **meer arbeidsongevallen met werkverlet**, als in 2020 echter was het aantal verloren kalenderdagen tegenover de ongevallen beduidend lager. Er waren eveneens **twee ernstige arbeidsongevallen**.

Op **provinciaal** niveau, voor de 3 hulpverleningszones in Limburg samen, constateren we in 2021 een **gemiddelde frequentiegraad van 37,37** (bepaald op basis van het aantal ongevallen en het aantal blootgestelde uren) **en een gemiddelde ernstgraad van 0,92** (bepaald op basis van het aantal verloren kalenderdagen en het aantal blootgestelde uren).

ACTIES

Een beknopt overzicht van de belangrijkste actiepunten die **in 2021 afgerond** werden:

- Beëindigen en slagen voor opleiding preventieadviseur niveau II voor BWOI.
- Opstellen inventarissen van de aanwezige producten met gevaarlijke eigenschappen
- Advies en opvolging maatregelen en afspraken met betrekking tot Covid-19
- Verdere opvolging aankoopbeleid, register van derden (meldingen agressie), wettelijke verplichte keuringen, ...

JAARACTIEPLAN

Ook voor 2022 heeft de GDPBW een jaaractieplan opgesteld en goedgekeurd. De **focus** zal o.a. liggen op:

- Uitwerken risico-analyse elektrische installaties
- Uitvoeren risico-analyse brand in diverse posten
- Verdere uitwerking beleid opslag en gebruik chemische agentia
- Beleid agressie ten aanzien van hulpverleners

INVESTERINGEN

Een overzicht van de belangrijkste zonale investeringen in 2021:

ALGEMEEN

Dienstvoertuigen (elektrisch)	Aantal
Peugeot Traveller personeelsbusjes	2
Onderhoud	Aantal
10-jarig onderhoud hoogtewerkers	4
Materieel en uitrusting	Aantal
Kraan voor haakarmvoertuig	1
Hydraulische pompgroep	4
Pedaalknipper	1
Ram	3
V-struts	2
CORE-slangen	16
Power-Jacks (voertuigstabilisatie)	40
Mistblussystemen (Fognails)	12
Dompelpompen	2
Motorpompen	6
Signalisatiepanelen	2
Sepura-radio's en toebehoren	17
Lichtslangen	6
Persslangen Double Jacket	20
Persslangen normaal	115
Hefkussens	12
Kettingzagen	9
Blusmonitor	4
Kledij en PBM's	Totaal
Dienstoveralls	475
Dienstbroeken	300
Dienstvesten	70
Interventiekledij	67
Veiligheidsschoenen	285

Ambulancejassen	40
Ambulancehesjes	60
Brandweerhelmen	20
Ademluchttoestellen	80
Wespenpakken	9
Interventielaarzen	24
Chemische gasdichten beschermingspakken	48
Balaclavas voor bosbrandbestrijding	12

FINANCIËEL OVERZICHT

BUITENGEWONE DIENST

In totaal investeerde Brandweerzone Oost-Limburg in 2021 voor **€ 1.618.741**. Een overzicht:

Overzicht 11: vastleggingen buitengewone dienst 2021

Buitengewone dienst	Bedrag
Aankoop speciale en andere voertuigen	€ 584.709
Aankoop machines, exploitatiematerieel en uitrusting	€ 546.889
Aankoop auto's en bestelwagens	€ 113.465
Aankoop informatica	€ 108.481
Aankoop bureaumeubilair	€ 14.094
Uitrusting en buitengewoon onderhoud gebouwen	€ 251.103

GEWONE DIENST

Uitgaven

- **Personeel:** € 13.625.803
- **Werkingskosten:** € 3.123.063
- **Overdrachten:** € 157.531 (*uitbetaalde premies en toelagen*)
- **Schuld:** € 641.269 (*aflossingen en interesten leningen*)

Ontvangsten

- **Prestaties:** € 1.067.573 (*ziekenwagen- en brandweezorg*)
- **Overdrachten:** € 19.692.459 (*voornamelijk gemeentelijke en federale werkingstoelagen*)
- **Schuld:** € 186

CONTACT

Onze 9 posten zijn te bereiken op het zonale telefoonnummer **089/65 33 33** of via **info@bwol.be**.

Voor niet-dringende **wateroverlast, stormschade of wespenverdelgingen** kan men 24/7 terecht op **www.bwol.be/e-loket**

post Maaseik



Gremelsloweg 7a
3680 Maaseik

post Maasmechelen



Rijksweg 155
3630 Maasmechelen

post Lanaken



Koning Albertlaan 209
3620 Lanaken

post Genk



C-mine 50
3600 Genk

post Houthalen-Helchteren



Kazernelaan 132
3530 Houthalen-Helchteren

post Oudsbergen



Nijverheidslaan 1544
3660 Oudsbergen

post Bilzen



Begijnhof 22
3740 Bilzen

post Hoeselt



Kerkstraat 13
3730 Hoeselt

post Voeren



Schietkamer 6
3798 's Gravenvoeren